

# Hulp bij het aanmelden

Alle stappen in het aanmeldingsproces worden toegelicht.


Ga naar 'aanmelden/inloggen hulpverleners' om te beginnen met jouw registratie bij HartslagNu.




Selecteer de optie die voor jou van toepassing is.

Als je je wilt aanmelden als burgerhulpverlener en geen AED's in het systeem wilt toevoegen die burgerhulpverleners kunnen gebruiken, dan kies je voor optie 1.


Login




 Registratie

---


Optie 1: Je registreert jezelf als burgerhulpverlener.  
Optie 2: Je registreert AED's waarover jij het beheer voert.  
Optie 3: Je registreert jezelf als burgerhulpverlener en je registreert AED's waarover jij het beheer voert.

  
 Alleen burgerhulpverlener

OF

  
 Alleen AED's

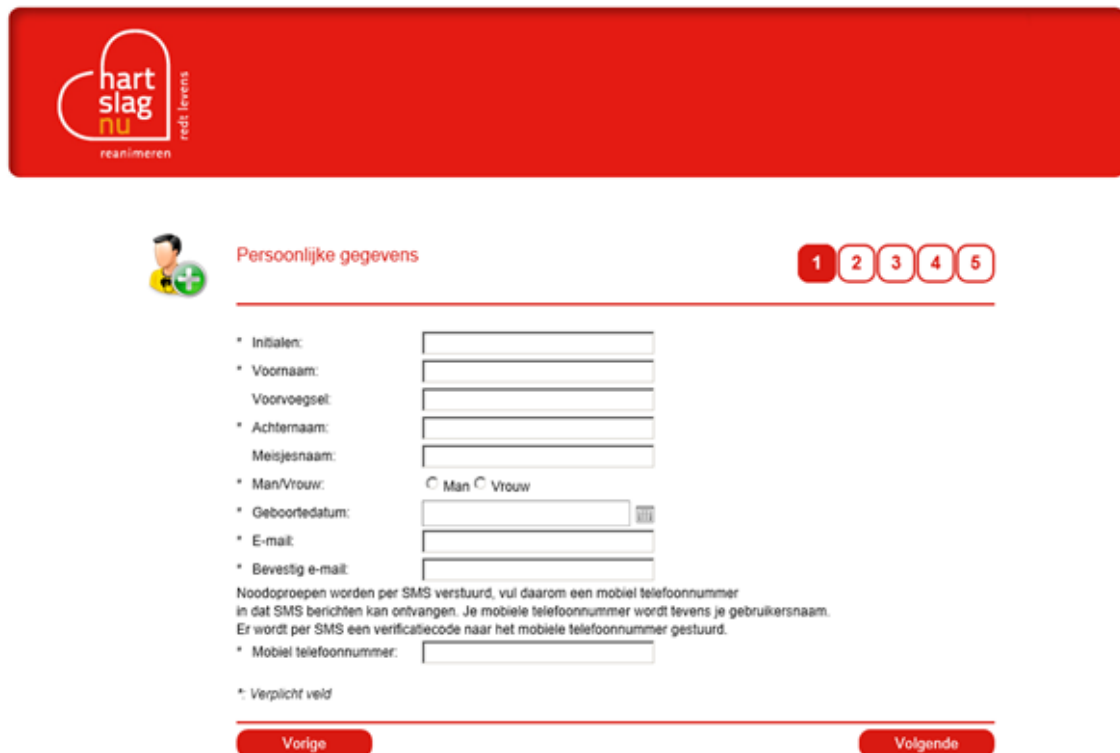
OF

  
 Beide

Start

De eerste stap is het invoeren van jouw persoonlijke gegevens. Alle velden met een \* (sterretje) zijn verplicht en dienen ingevuld te worden.

Login



The screenshot shows the registration page for 'hartslag NU reanimeren'. The header is red with the logo. Below the logo is a navigation bar with a person icon and the title 'Persoonlijke gegevens'. To the right of the title are five numbered steps (1-5), with step 1 highlighted. The form contains several fields marked with an asterisk (\*): 'Initialen', 'Voornaam', 'Voorvoegsel', 'Achternaam', 'Meisjesnaam', 'Man/Vrouw' (with radio buttons for 'Man' and 'Vrouw'), 'Geboortedatum', 'E-mail', and 'Bevestig e-mail'. Below these fields is a note: 'Noodoproepen worden per SMS verzonden, vul daarom een mobiel telefoonnummer in dat SMS berichten kan ontvangen. Je mobiele telefoonnummer wordt tevens je gebruikersnaam. Er wordt per SMS een verificatiecode naar het mobiele telefoonnummer gestuurd.' Below the note is a field for 'Mobiel telefoonnummer:'. At the bottom of the form are two buttons: 'Vorige' and 'Volgende'.

Vervolgens ontvang je een verificatiecode op jouw telefoon per Sms. In het Sms-bericht zal het volgende staan: *HartslagNu verificatie code: ..... (code)*. Bezoek voor meer informatie <http://hartslagnu.nl>


Bij stap 2 vul je de ontvangen code in.



The screenshot shows the registration page for 'hartslag NU reanimeren'. The header is red with the logo. Below the logo is a navigation bar with a person icon and the title 'Mobiel telefoonnummer'. To the right of the title are five numbered steps (1-5), with step 2 highlighted. Below the title is a horizontal line. Below the line is the text: 'Om het mobiel telefoonnummer te verifiëren is er een verificatiecode gestuurd naar de telefoon. Vul deze verificatiecode hieronder in.' Below this text is a text input field. Below the input field are two buttons: 'Terug' and 'Volgende'. A black arrow points from the top of the page down to the input field.

Bij stap 3 kun je jouw adresgegevens invullen. Selecteer bij 'Type adres' of het adres jouw woon-, werk- of overig adres betreft. Het systeem zal aan de hand van jouw adres bepalen of jij binnen 6 minuten bij het slachtoffer kunt zijn.

Login



Locatie 1 2 3 4 5

Type adres:

\* Straatnaam:

\* Huisnummer:  Toevoeging:

\* Postcode:


\* Plaats:

\* Verplicht veld

[Terug](#) [Volgende](#)

Het systeem gaat na of het juiste adres is ingevoerd door deze nogmaals aan jou te tonen met een kaart als illustratie.

Login




Locatie 1 2 3 4 5

Selecteer de juiste locatie en klik op 'Volgende' om door te gaan.

Gevonden locaties:

- Bethlehemstraat 51, 6041 EB Roermond, Nederland



[Terug](#) [Volgende](#)


Bij stap 4 vul je jouw trainingsgegevens in. Hier selecteer je het type training dat je hebt gevolgd. Staat jouw gevolgde training er niet bij, dan selecteer je 'anders'.


Daarna selecteer je de opleider waar je de training hebt gevolgt. Staat jouw opleider er niet bij, dan selecteer je 'anders' helemaal beneden in de lijst. Er komt dan een extra invulveld beschikbaar, waar je handmatig kunt typen wie jouw opleider was.

Bij 'datum certificaat behaald' selecteer je de datum waarop je jouw diploma hebt gehaald. Het systeem berekent dan zelf hoe lang jouw certificaat geldig is.

Het diploma nummer kunt u in het laatste veld invullen. Dit is echter geen verplicht veld.

Login



 Training 1 2 3 4 5

---

\* Cursus:

\* Opleider:

\* Datum certificaat behaald:


Diploma nummer:


\* Verplicht veld

Terug Volgende

Bij stap 5 dien je akkoord te gaan met de algemene voorwaarden. Deze kun je lezen door op het woord 'algemene voorwaarden' te klikken.

Login



 Algemene voorwaarden 1 2 3 4 5

---

De registratie wordt voltooid nadat je de algemene voorwaarden hebt geaccepteerd.

Algemene voorwaarden

Ik ga akkoord met de [algemene voorwaarden](#)

Terug Voltoeien

Jouw registratie bij HartslagNu is voltooid.

Als je op 'ok' klikt kun je inloggen in jouw account.

Login



**hart slag nu**  
reanimeren redt levens

**Registratie voltooid**

Je registratie is voltooid. Er is een e-mail verstuurd met je registratie gegevens.

Klik op 'OK' om in te loggen. Na het inloggen is het mogelijk om je gegevens te beheren.

OK

Je ontvangt direct een email met jouw persoonlijke inloggegevens. Met deze inloggegevens kunt je inloggen op [www.hartslagnu.nl](http://www.hartslagnu.nl). Dit doe je door te klikken op 'Aanmelden/inloggen hulpverleners'.



**hart slag nu**  
reanimeren redt levens

Zit jouw hart op de juiste plek?  
Schrijf je dan in als vrijwilliger.  
**Help mee!**

Home Algemeen Burgerhulpverlening Hulpverleners AED's Nieuws Agenda Links FAQ Contact

15:27 uur - Woensdag 26 februari 2014

**Aanmelden/inloggen hulpverleners**

**Algemeen nieuws**

**Welkom**

Je bent terecht gekomen op de website van HartslagNu en we heten je van harte welkom. HartslagNu is het alarmeringssysteem voor het inschakelen van burgers bij reanimaties.  
[Lees meer](#)

**Vast alarmeringsnummer:**  
(waarmee de reanimatie oproepen worden verzonden)  
**+44 7797 880440**